

A stylized, colorful illustration of a landscape. The foreground features rolling green hills with a brown path. On the left, there is a green tree, a purple flower, and an orange flower. A red bird is flying in the sky above the tree. The background consists of layered, wavy blue and white bands representing the sky.

ㄅ ㄆ ㄇ 注音學習卡 V2

2015/10/9 林欣儀

軟體介紹

- 由KidsEdu studio研發之APP
- 快樂學注音，藉由可愛的圖片與拼圖遊戲讓小朋友認識注音!
- 內容包含注音符號發音、書寫以及單字拼音
- 透過遊戲方式，讓小朋友在家也可以自行學習，聽正確發音、練習書寫。
- 教師可配合教學進度使用，在課堂中讓學生遊戲中學習。
- 家長亦可在家自行讓孩子進行練習。



至PLAY商店下載

搜尋ㄅㄆㄇ注音學習卡

或掃描QR CODE





開啟軟體後，會得到三張禮物卡。

禮物卡可使用在其他相關軟體的拼圖遊戲中。



點選禮物卡，會出現水果、汽車等拼圖卡。

若要使用禮物卡玩拼圖遊戲，可依照指示下載其他相關APP。



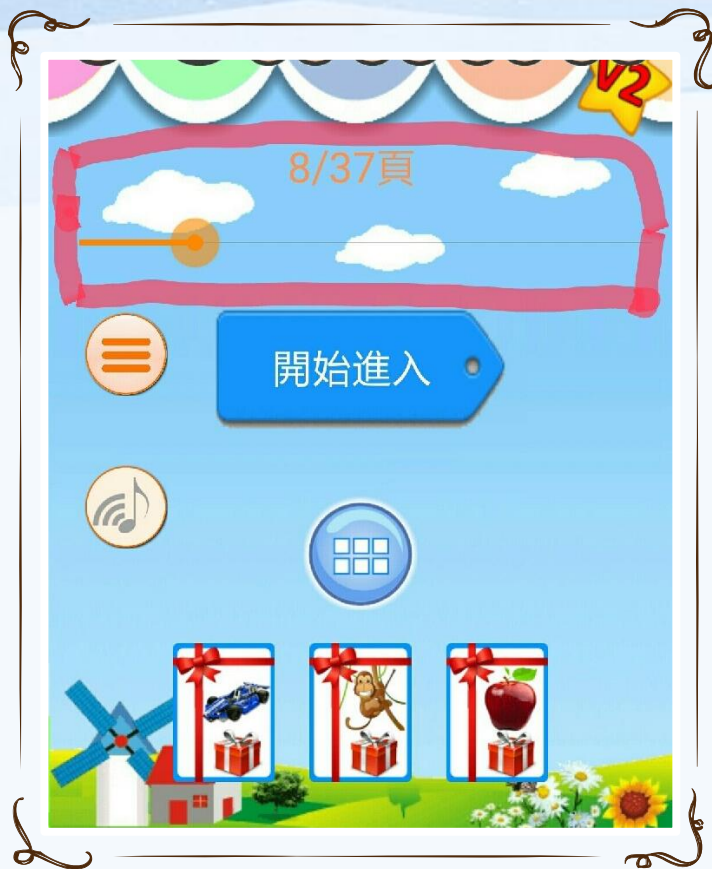
點選圈選按鈕，可進入其他選項。如右圖。



可獲得此APP相關資訊及分享、評分。



點選音量建可切換成靜音模式。




選擇上方拉軸，可直接跳到所選頁面。注音符號共37個，依序排列，每頁一個符號。



或點選圈選的按鈕，可進入右圖列表進行選擇。



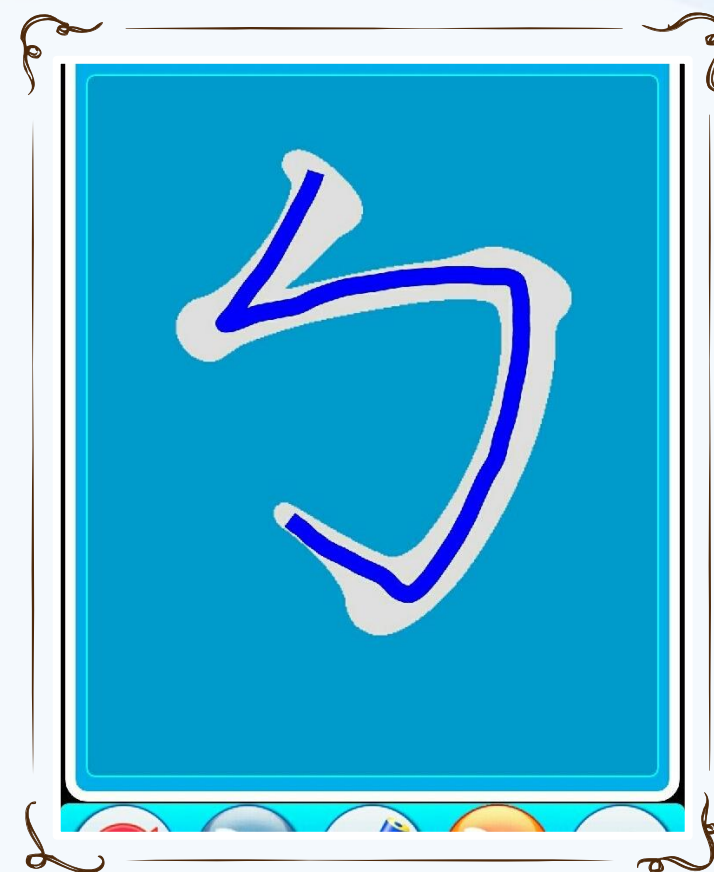
選擇所要的注音符號。




選擇圈選之按鈕，可聽發音。



選擇圈選按鈕，可進入書寫模式。如右圖。



可練習書寫。



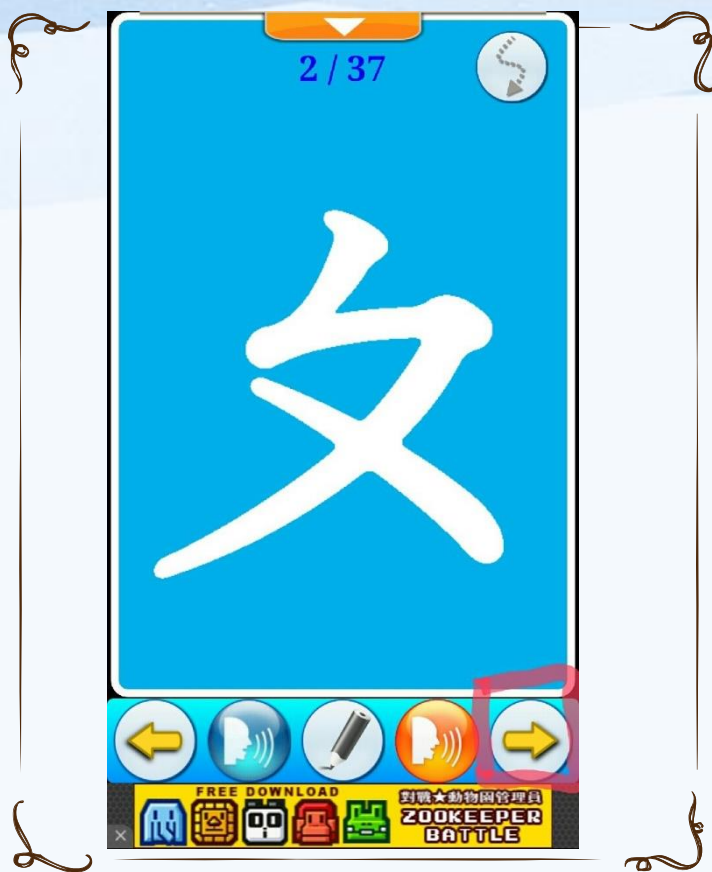
選擇圈選之按鈕，可進入單字模式。



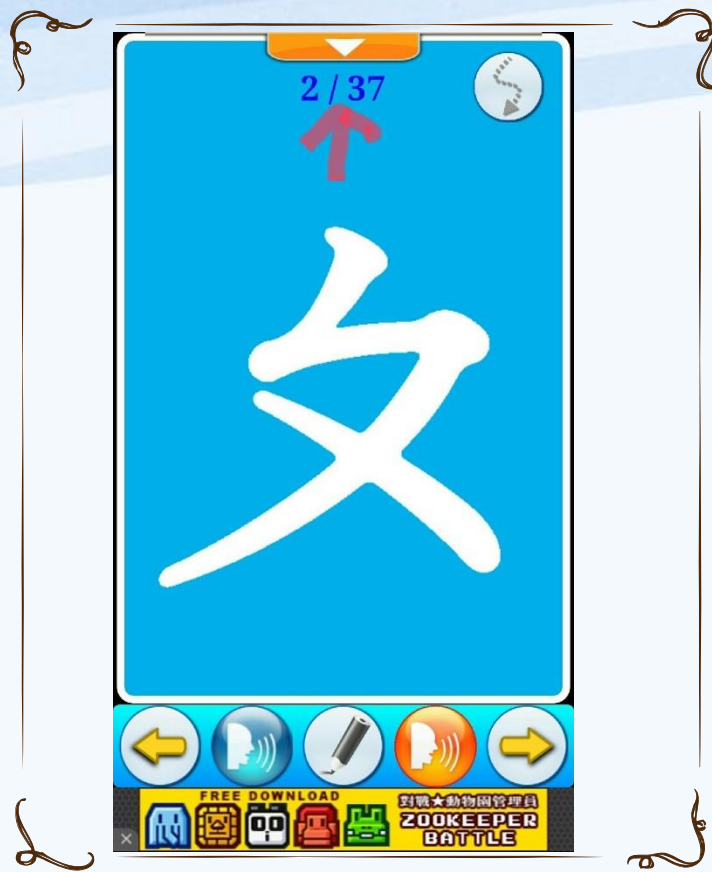
進入單字模式會自動發音。



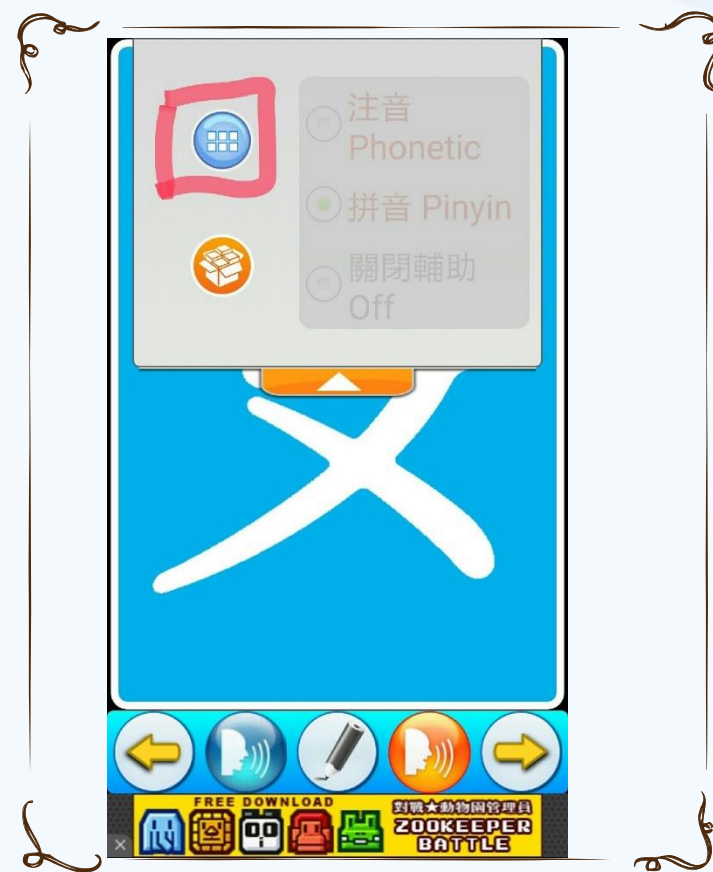
點選圈選圖案。可練習書寫。



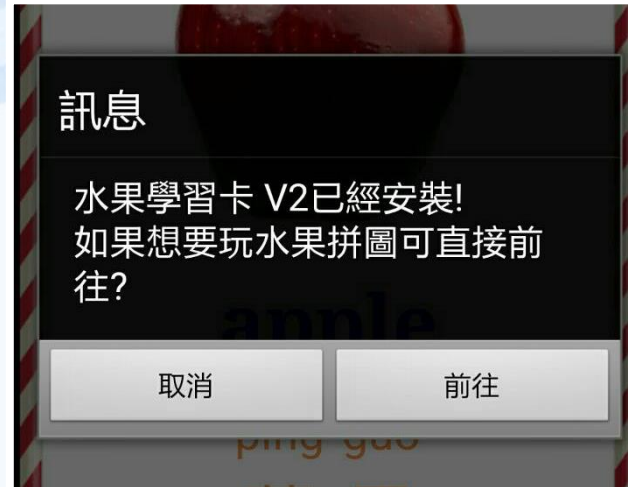
選擇圈選之按鈕，可進入下一個符號。



進入箭頭拉軸，可設定選單。
如右圖。



點選圈選按鈕，可重回符號
清單，在這裡面同時也可設
定發音模式。



遊戲過程中所獲得的拵圖卡，皆有其相對應之APP可下載提供學習，可依照指示下載使用。